



2015

B CI Normale		
Echelon	Indice majoré	Durée
13	486	
12	466	4 ans
11	443	4 ans
10	422	4 ans
9	400	3 ans
8	386	3 ans
7	371	2 ans
6	358	2 ans
5	345	2 ans
4	335	2 ans
3	332	2 ans
2	329	2 ans
1	326	1 an

B CI Supérieure		
Echelon	Indice majoré	Durée
13	515	
12	491	4 ans
11	468	4 ans
10	445	4 ans
9	425	3 ans
8	405	3 ans
7	390	2 ans
6	375	2 ans
5	361	2 ans
4	348	2 ans
3	340	2 ans
2	332	2 ans
1	327	1 an

B CI EX		
Echelon	Indice majoré	Durée
11	562	
10	540	3 ans
9	519	3 ans
8	494	3 ans
7	471	3 ans
6	449	2 ans
5	428	2 ans
4	410	2 ans
3	395	2 ans
2	380	2 ans
1	365	1 an

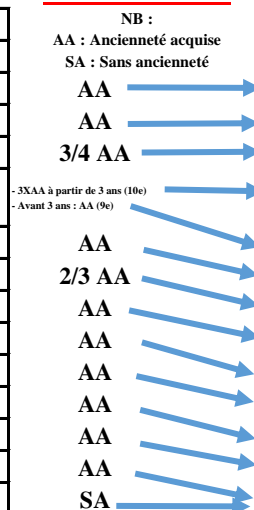
2016

B CN (B1)		
Echelon	Indice majoré	Nouvelle durée
13	492	
12	472	4 ans
11	449	4 ans
10	428	4 ans
9	406	3 ans
8	392	3 ans
7	377	2 ans
6	364	2 ans
5	351	2 ans
4	341	2 ans
3	338	2 ans
2	335	2 ans
1	332	1 an

B CS (B2)		
Echelon	Indice majoré	Nouvelle durée
13	521	
12	497	4 ans
11	474	4 ans
10	451	4 ans
9	431	3 ans
8	411	3 ans
7	396	2 ans
6	381	2 ans
5	367	2 ans
4	354	2 ans
3	346	2 ans
2	338	2 ans
1	333	1 an

B CE (B3)		
Echelon	Indice majoré	Nouvelle durée
11	568	
10	546	3 ans
9	525	3 ans
8	500	3 ans
7	477	3 ans
6	455	2 ans
5	434	2 ans
4	416	2 ans
3	401	2 ans
2	386	2 ans
1	371	1 an

Reclassement :

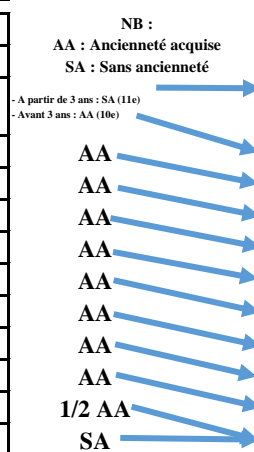
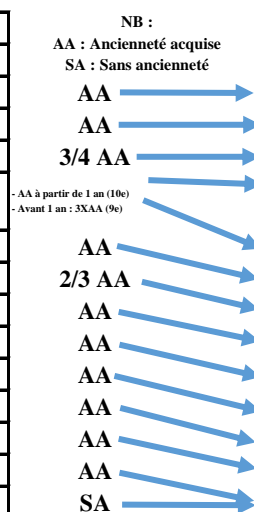


2017

B CN (B1)	
Echelon	Indice majoré
13	498
12	474
11	453
10	440
9	429
8	413
7	394
6	379
5	366
4	356
3	349
2	344
1	339

B CS (B2)	
Echelon	Indice majoré
13	529
12	500
11	477
10	459
9	452
8	433
7	413
6	398
5	385
4	373
3	361
2	354
1	347

B CE (B3)	
Echelon	Indice majoré
11	582
10	569
9	548
8	529
7	504
6	480
5	460
4	437
3	417
2	402
1	389



2018

B CN (B1)	
Echelon	Indice majoré
13	503
12	477
11	457
10	441
9	431
8	415
7	396
6	381
5	369
4	361
3	355
2	349
1	343

B CS (B2)	
Echelon	Indice majoré
13	534
12	504
11	480
10	461
9	452
8	436
7	416
6	401
5	390
4	379
3	369
2	362
1	356

B CE (B3)	
Echelon	Indice majoré
11	587
10	569
9	551
8	534
7	508
6	484
5	465
4	441
3	419
2	404
1	392